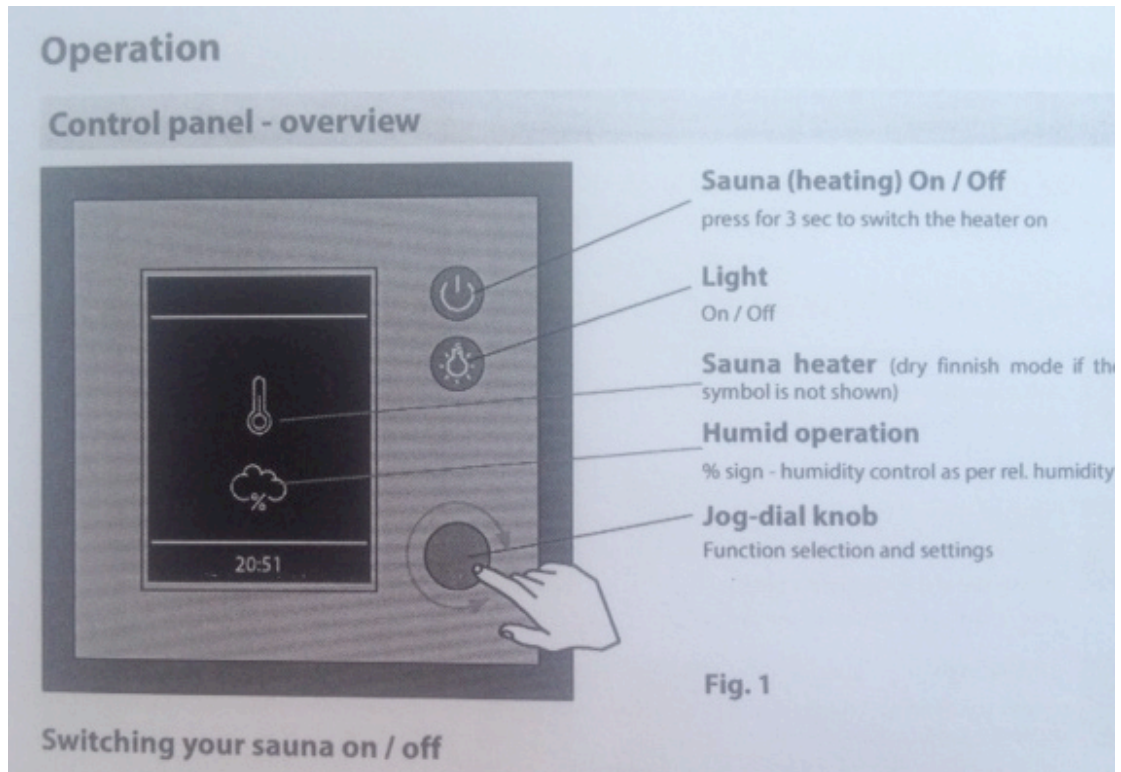


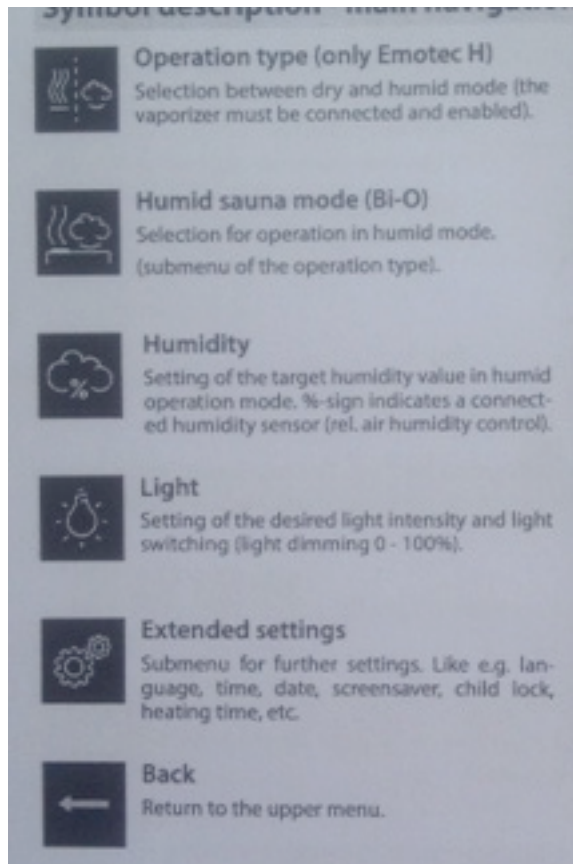
Käyttöohjeet EOS Emotec D – säätimelle



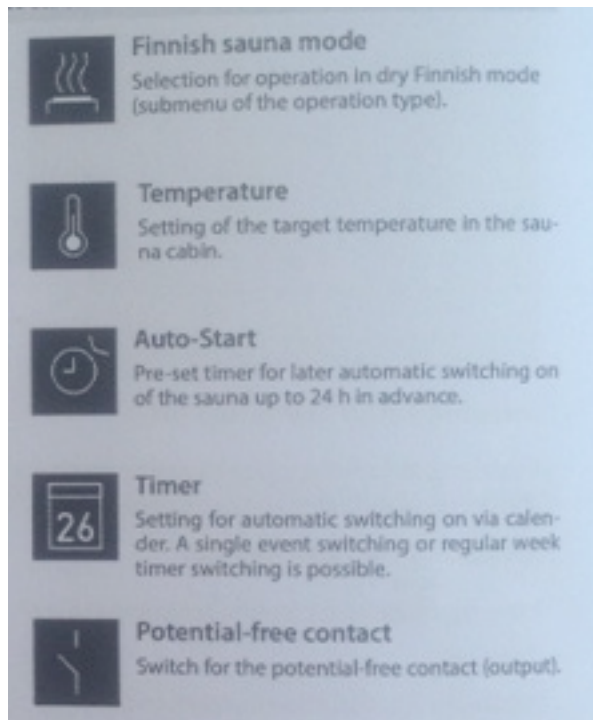
- 1) Sauna päälle – pois nappi
 - paina 3 sekuntia niin saat saunan lämmityksen päälle
- 2) Valo päälle – pois
- 3) Sauna lämpiää – merkkivalo
- 4) Saunan höyrytoiminto päällä (ei tässä mallissa)
- 5) Toimintovalintanappi
 - tästä valitaan säädettävä toiminto ja asetukset



Näytön symboleitten kuvaus:



- 1) Toimintomalli (joko lämmitys tai höyry) Emotec H-mallissa
- 2) Höyrysauna, jos on käytössä
- 3) Kosteus
- 4) VALO (on käytössä)
- 5) Laajemmat asetukset kuten kielivalinta, aika, päiväys, näytönsäästäjä, lapsilukko ja lämmitysaika
- 6) Takaisin

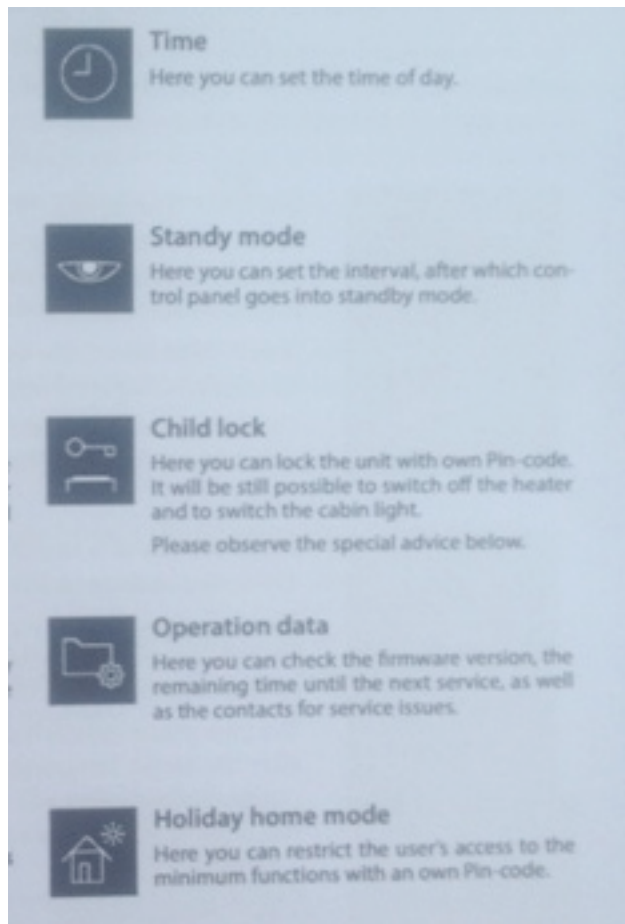


- 1) Saunan lämmitys päällä
- 2) Saunan tavoitelämpötilan asetus
- 3) Automaattinen lämmityksen aloitus 24 tunnin sisällä
- 4) Timer – ajastin - saunan automaattinen päällekytkentä ohjelmoidusti
- 5) Mahdolliset lisälaitteet



LISÄVALINNAT NUPISTA

- 1) Kielivalinta
- 2) Päivämäärän valinta
- 3) Näytönsäästötila
- 4) Lämmitysaika (Auto Stop)
- 5) Näytön kirkkaus



- 1) Aika – tällä voit asettaa kellonajan
- 2) Standby mode – tila, jonka voit asettaa tästä aika, jonka jälkeen laite menee standby tilaan
- 3) Lapsilukko – voit asettaa omalla PIN-koodilla lukon
- 4) Huoltotila
- 5) Lomamökki – tila – voit asettaa omalla PIN-koodilla laitteen tilaan ja jättää vain minimitoiminnot käyttöön.

Käyttöliityntä ja sen merkit:



Aloitusruutu

Lämmityksen merkki on lämpömittari

Höyry = pilvi

Valon merkki on oikeassa yläkulmassa kun valo on päällä, kellonaika on alareunassa.




Kun sauna on kytkettynä päälle

- lämpömittari pulseeraa kun sauna on päällä,
- kun asetettu lämpötila on saavutettu palaa valo punaisena
- jäljellä oleva lämmitysaika näkyy vasemmassa ylänurkassa
- lämmityksen voi sammuttaa painamalla päälle/pois nappia



Nykyisen ja tavoitelämpötilan tarkistaminen

- Painamalla nupista 3 sekuntia voit tarkistaa saunan tavoitelämpötilan ja nykyisen lämpötilan



Laitteen pääkatkaisija

- katkaisin suorassa = laite pois päältä
- Alareuna painettuna = laite päällä
- Yläreuna painettuna = valot päällä, laite ei